

Evolución de los Recursos Externos en el Presupuesto del Ministerio de Educación
En Millones de RD\$ (1990-2010)

	Presupuesto Aprobado (Todas las fuentes de financiamiento)	Presupuesto Ejecutado	% Ejecución	Recursos Externos Presupuestados	Variación Porcentual	Porcentaje del Presupuesto Aprobado	Recursos Externos Ejecutado (Sin compromisos)	Recursos Externos Ejecutado como % del Presupuesto Ejecutado	Porcentaje Ejecutado de los Recursos Externos
1990	540,320	535,353	99.08%	1,327		0.25%	600	0.11%	45.23%
1991	540,320	521,888	96.59%	999	-24.68%	0.18%	520	0.10%	52.09%
1992	1,090,361	993,638	91.13%	-	-100.00%	0.00%	-	0.00%	0.00%
1993	2,109,693	1,351,586	64.07%	270,066	0.00%	12.80%	21,013	1.55%	7.78%
1994	2,526,539	1,744,655	69.05%	135,731	-49.74%	5.37%	-	0.00%	0.00%
1995	3,200,011	2,354,168	73.57%	204,191	50.44%	6.38%	79,780	3.39%	39.07%
1996	3,897,377	3,012,702	77.30%	125,643	-38.47%	3.22%	56,593	1.88%	45.04%
1997	3,897,377	3,660,825	93.93%	-	-100.00%	0.00%	32,426	0.89%	0.00%
1998	6,010,419	5,404,954	89.93%	422,983	0.00%	7.04%	36,452	0.67%	8.62%
1999	6,617,652	6,981,475	105.50%	197,740	-53.25%	2.99%	303,028	4.34%	153.25%
2000	8,164,464	7,541,514	92.37%	358,097	81.10%	4.39%	307,397	4.08%	85.84%
2001	9,856,995	8,472,325	85.95%	689,220	92.47%	6.99%	340,101	4.01%	49.35%
2002	10,848,882	9,151,042	84.35%	1,641,152	138.12%	15.13%	860,190	9.40%	52.41%
2003	11,029,170	9,483,637	85.99%	947,330	-42.28%	8.59%	484,068	5.10%	51.10%
2004	12,770,606	11,724,659	91.81%	1,377,944	45.46%	10.79%	1,258,861	10.74%	91.36%
2005	17,091,353	15,352,993	89.83%	909,970	-33.96%	5.32%	870,007	5.67%	95.61%
2006	19,860,245	17,783,387	89.54%	1,993,027	119.02%	10.04%	1,062,805	5.98%	53.33%
2007	25,511,782	25,371,066	99.45%	1,474,540	-26.02%	5.78%	1,039,569	4.10%	70.50%
2008	29,244,231	27,363,018	93.57%	3,140,328	112.97%	10.74%	2,540,519	9.28%	80.90%
2009	33,111,956	31,364,797	94.72%	2,320,260	-26.11%	7.01%	712,351	2.27%	30.70%
2010	37,253,571	35,398,803	95.02%	1,600,141	-31.04%	4.30%	848,326	2.40%	53.02%
Totales	245,173,324	225,568,484	92.00%	17,810,689		7.26%	10,854,605	4.81%	60.94%

Nota 1: En el período 1992 no hubieron recursos externos para Educación.

Nota 2: En 1997 no se aprobó presupuesto.

Nota 3: Recursos externos aquí listados no incluyen las Donaciones, solo prestamos con Multilaterales.

Fuente: Ministerio de Educación y Ministerio de Hacienda

Ministerio de Educación

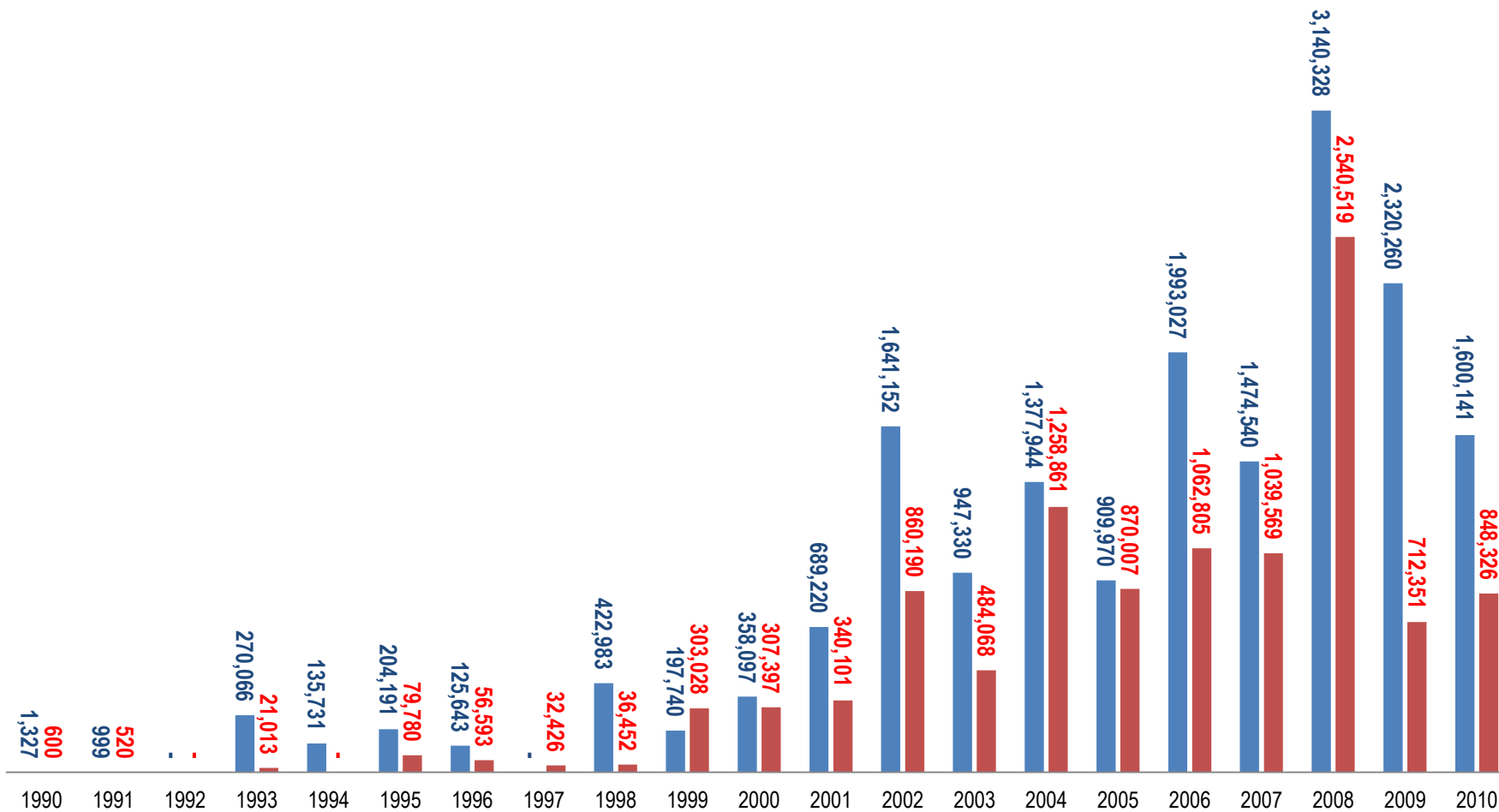
Recursos Externos Ejecutados

Solo Multilaterales

1990-2010

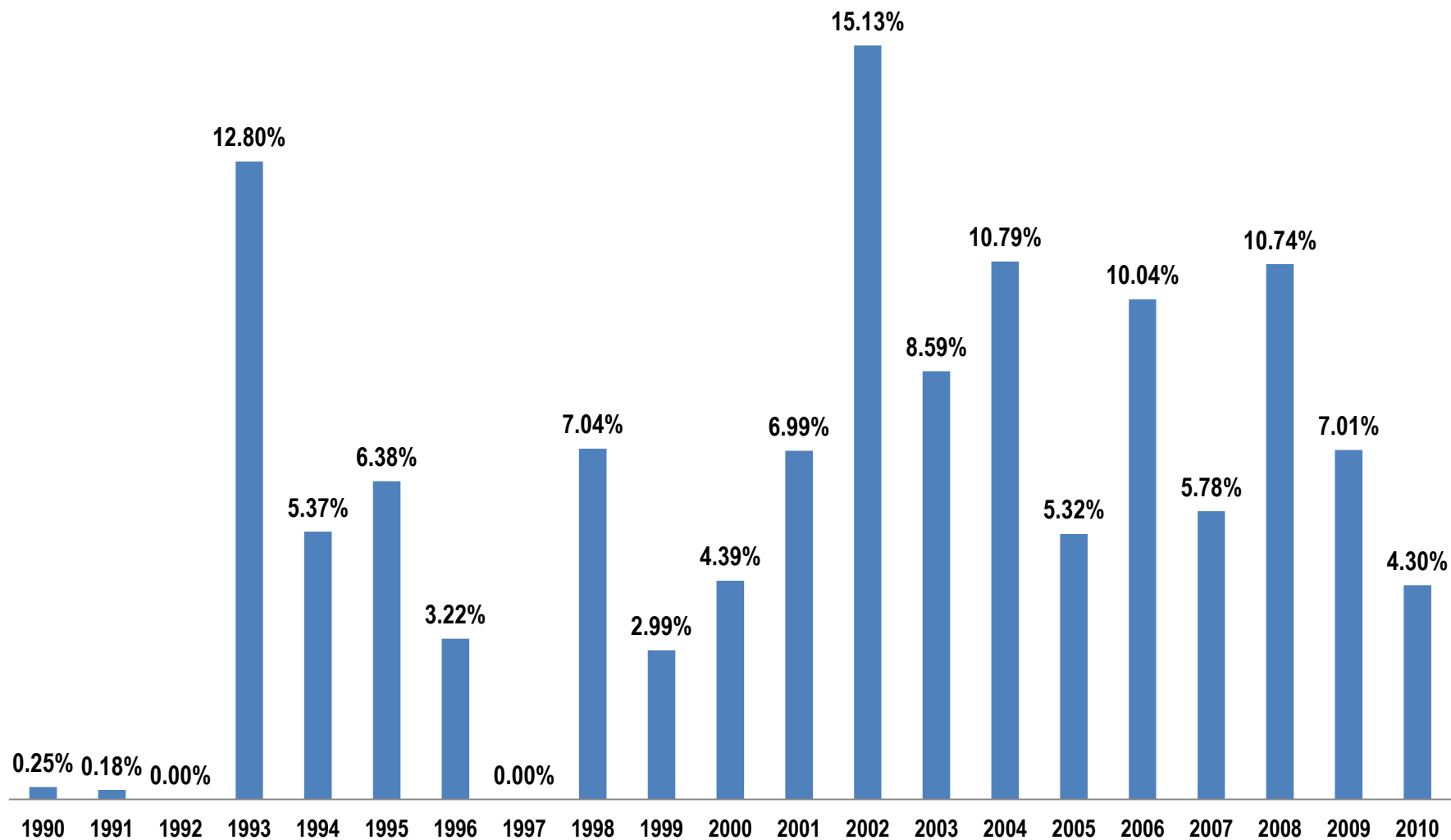
En millones DOP

■ Recursos Externos Presupuestados
 ■ Recursos Externos Ejecutado (Sin compromisos)

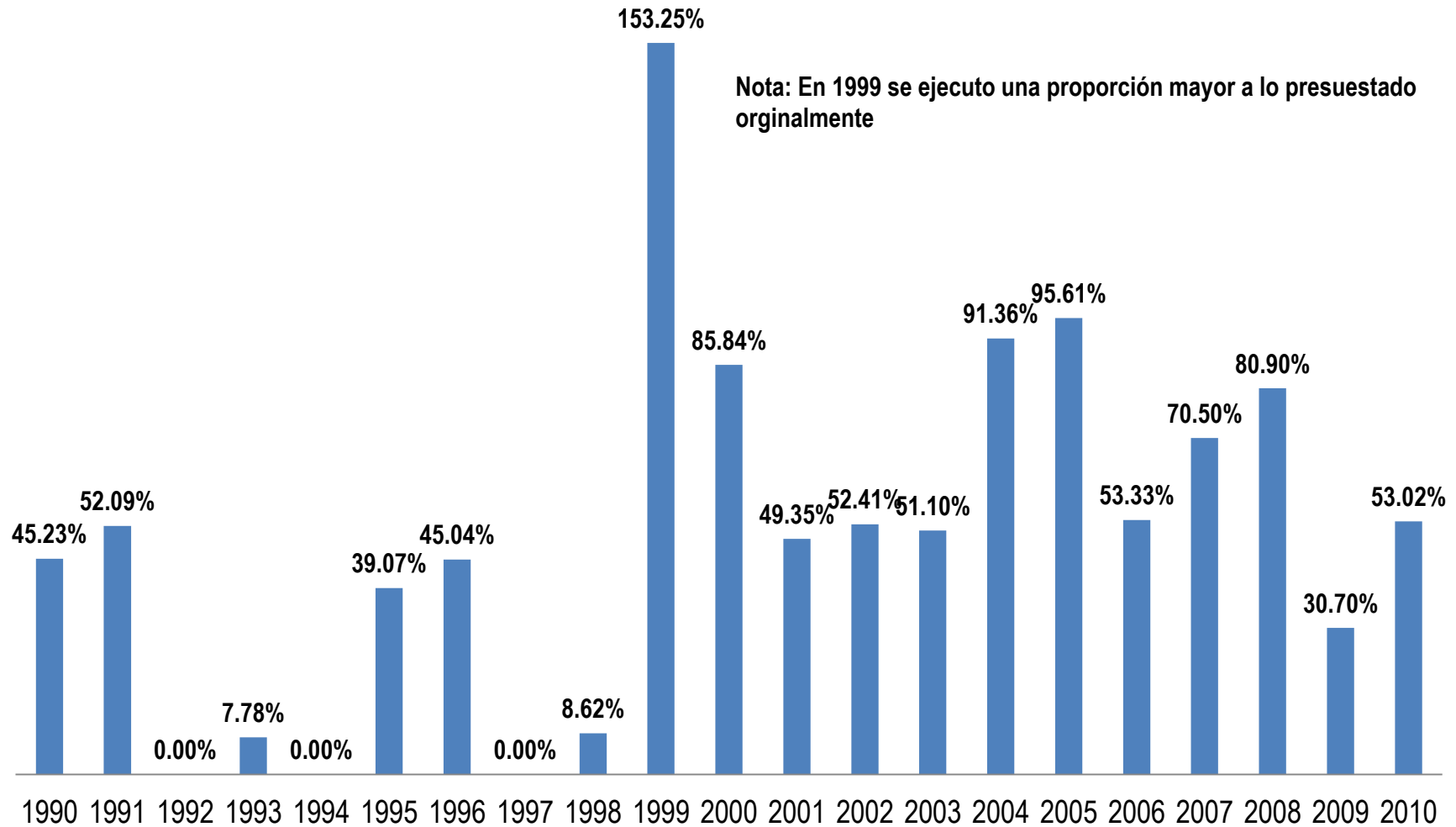


Recursos Externos Multilaterales Como Porcentaje del Presupuesto Aprobado 1990-2010

■ Porcentaje del Presupuesto Aprobado



Porcentaje Ejecutado Recursos Externos Multilaterales Período 1990-2010



Recursos Externos Multilaterales Como Porcentaje del Presupuesto Aprobado y Ejecutado del MINERD Período 1990-2010

■ Porcentaje del Presupuesto Aprobado
 ■ Recursos Extenos Ejecutado como % del Presupuesto Ejecutado

